

FINAL

ΑΣ Πέρα **82 - 54** Πόλις Καλλ.

70%	7 / 10	FT	11 / 14	79%
57%	30 / 53	2p	11 / 35	31%
24%	5 / 21	3p	7 / 22	32%
53	33 - 20	Rb	21 - 4	25
	14	Tu	15	

Referees: Αυγερινός, Κοτσώνης, Αδαμόπουλος

Each Period	1st	2nd	3rd	4th
ΑΣ Πέρα	18	22	21	21
Πόλις Καλλ.	13	10	14	17

End of Period	1st	2nd	3rd	4th
ΑΣ Πέρα	18	40	61	82
Πόλις Καλλ.	13	23	37	54



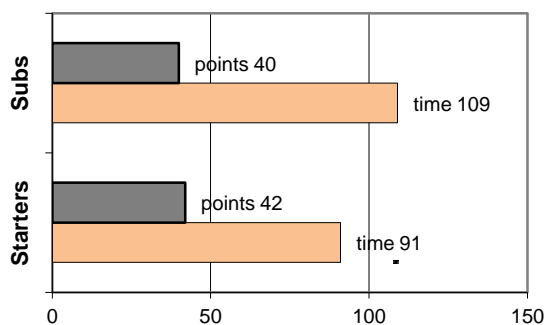
Coach: Γκαναβίας Π. - Φέρτης Ηλ.

Α.Σ. ΠΕΡΑ

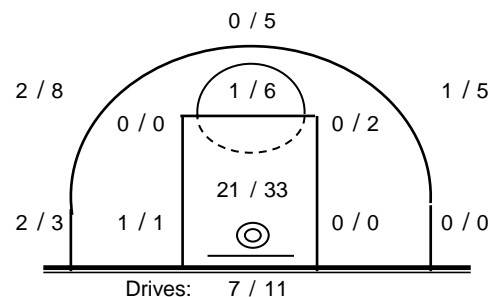
Fast Breaks 8 / 10

# Player	Time (min)	Points	Ft	2p	3p	+/-	Rebs de	of	As	St	Tu	Bl	Fouls Wo	Co	Rkg*
4 Βαρδάλος Ηλ.	27	6	1 / 2	1 / 1	1 / 4	23	5	0	8	1	1	0	1	1	15
5 Οικονόμου Μ.	16	6	0 / 0	0 / 1	2 / 6	19	0	0	2	1	0	0	1	1	4
16 Λάμπρου Π.	26	15	0 / 0	6 / 8	1 / 2	21	8	3	2	1	2	1	1	4	25
7 Καδηγιαννόπουλος Γ	8	2	0 / 2	1 / 1	0 / 0	3	2	2	0	0	2	1	1	0	3
18 Σκαλούμπκας Ν.	10	5	0 / 0	1 / 2	1 / 2	4	0	0	0	0	0	0	0	0	3
17 Χριστοφίδης Γ.	13	2	0 / 0	1 / 1	0 / 2	5	2	0	2	0	3	0	0	2	1
10 Φωτόπουλος Θ.	21	16	4 / 4	6 / 9	0 / 1	9	1	5	1	0	0	0	2	1	19
11 Καμπούρης Θ.	7	6	0 / 0	3 / 7	0 / 0	2	1	2	0	0	0	0	0	0	5
12 Πιτούλης Αχ.	19	12	0 / 0	6 / 10	0 / 0	20	3	1	3	2	4	0	0	3	13
13 Σωτηράκης Κ.	19	10	0 / 0	5 / 10	0 / 0	14	4	4	4	0	2	0	1	3	15
14 Οκουγκμπόουα Ρ.	20	2	2 / 2	0 / 2	0 / 2	15	4	2	2	0	0	0	1	0	6
15 Βουρδέλης Γ.	14	0	0 / 0	0 / 1	0 / 2	5	1	1	2	1	0	0	0	1	2
Team							2	0			0	0	0		
1st quarter		18	4 / 6	7 / 13	0 / 5		8	7	4	2	3	0	5	4	23
2nd quarter		22	1 / 2	6 / 11	3 / 7		10	4	9	3	5	2	2	5	35
3rd quarter		21	2 / 2	8 / 15	1 / 5		8	6	5	0	4	0	1	5	25
4th quarter		21	0 / 0	9 / 14	1 / 4		7	3	8	1	2	0	0	2	30
Final Stats	200	82	7 / 10	30 / 53	5 / 21	140	33	20	26	6	14	2	8	16	113
			70%	57%	24%			53							

Starters- Subs ratio



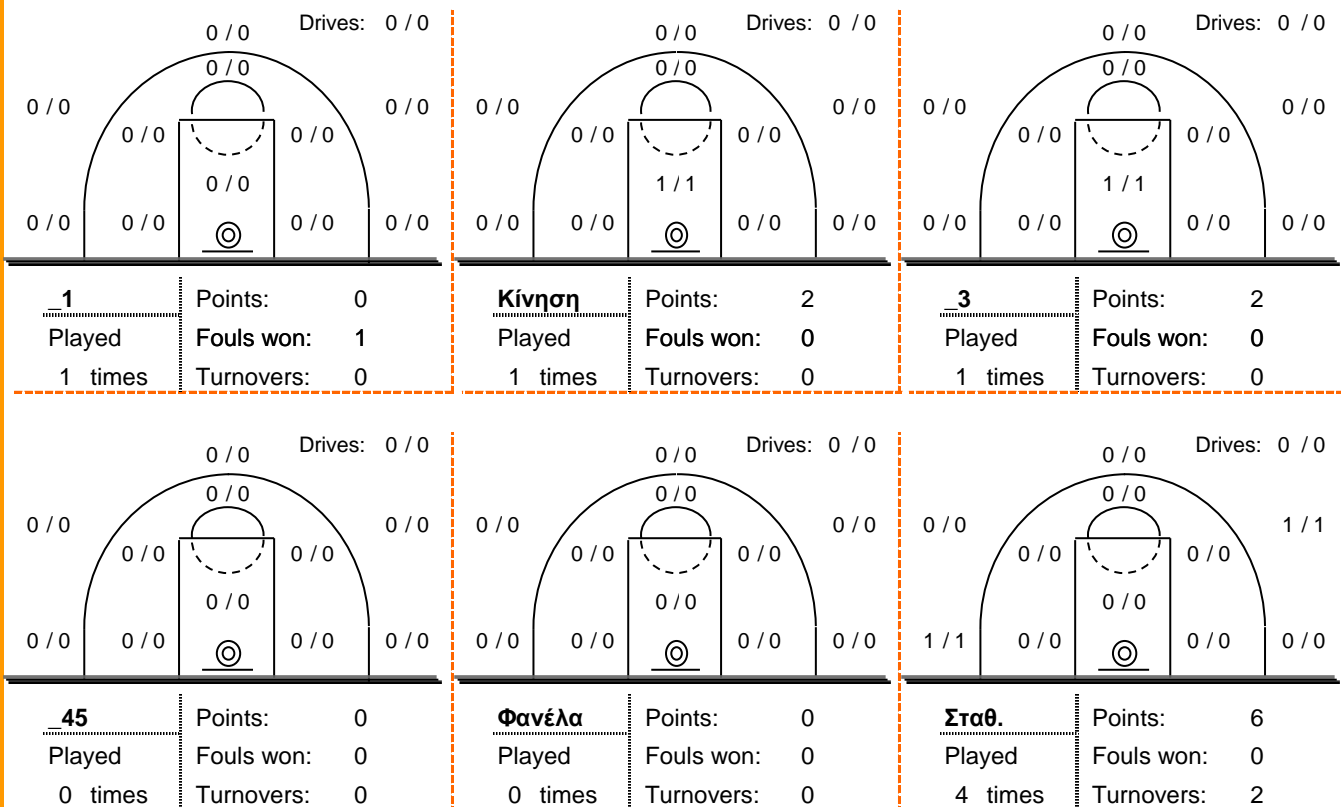
Shot Chart



*Ranking= Pts+Rebs+As+St+B-Mished Shots-Tu (Time Played>7min.)

Offense Analysis

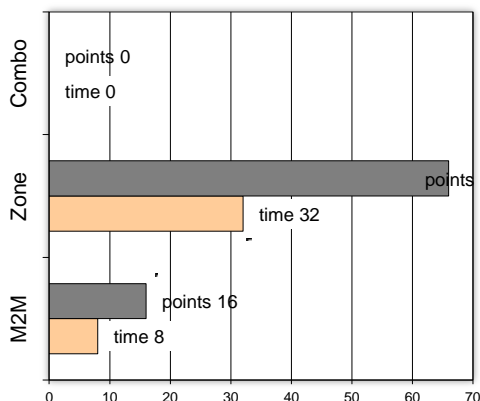
Play performance:



Against Defense Types:

Turnovers:

Fast breaks:



Έγιναν 14 λάθη
0 ήταν χρονικές υπερβάσεις,
0 ήταν παραβάσεις γραμμών,
12 ήταν λάθη κατοχής και
2 ήταν βήματα ή μεταφορά.

Επετεύχθησαν 8 αιφνιδιασμοί
4 ήταν πρωτεύοντες
1 ήταν δευτερεύοντες
3 προήλθαν από λάθος
του αντιπάλου

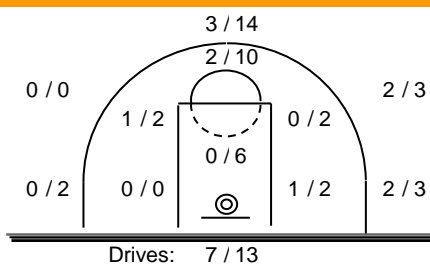
Πραγματοποιήθηκαν συνολικά 94 επιθέσεις, με απόδοση 0.87
έναντι 78 επιθέσεων των αντιπάλων.

Defense Analysis

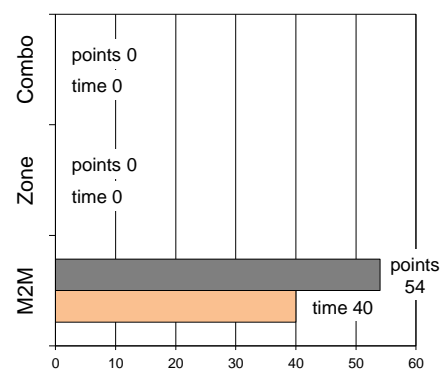
Πόλις Καλλ.

4	Μπογδανίδης Αχ.	19	-3
5	Μαλλιάρης Αθ.	4	
6	Καυκής Β.	18	
7	Θεοφίλης Ν.	3	-1
8	-	0	
9	-	0	
10	-	0	
11	Καβελάρης Ι.	0	
12	Ακριβός Ευ.	3	-1
13	Καβελάρης Ηλ.	0	
14	Ταχυνάκος Γ.	7	-2
15	Παπανίκος Λ.	0	

Opponent's shot chart

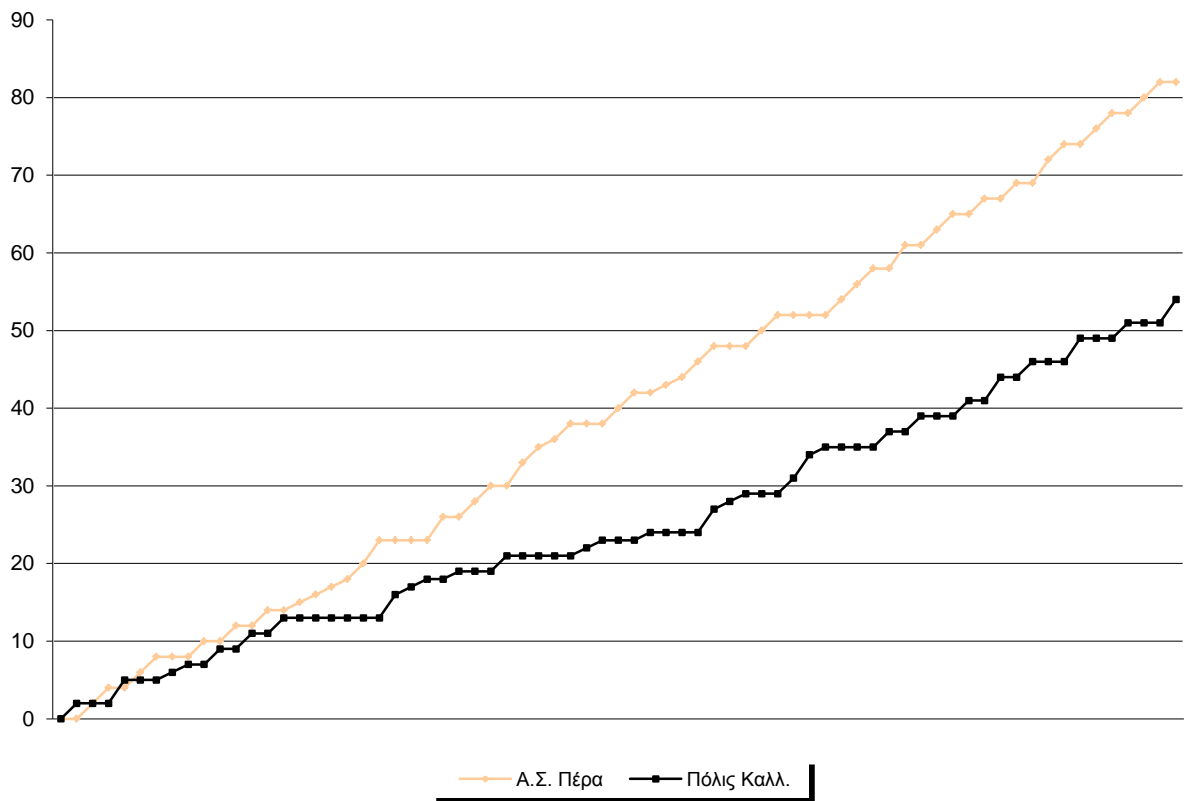


Defense Types Performance

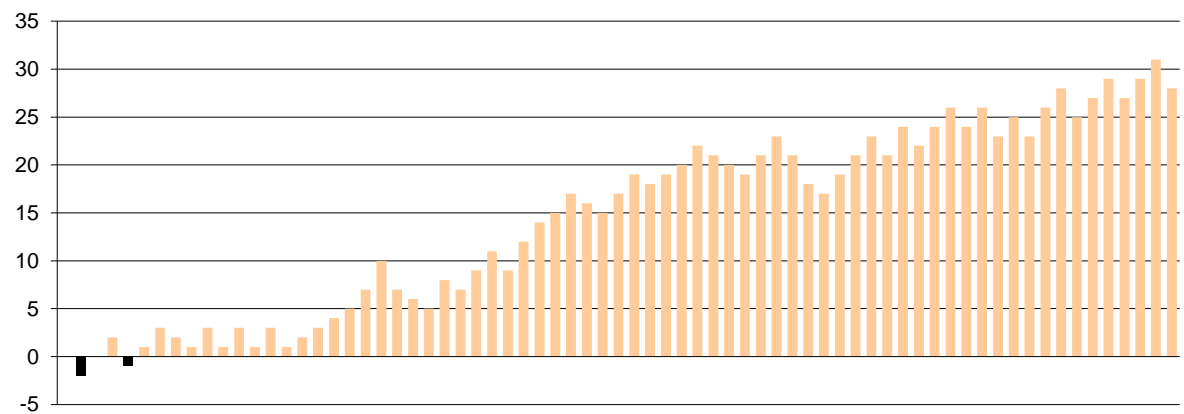


Graphic Stats

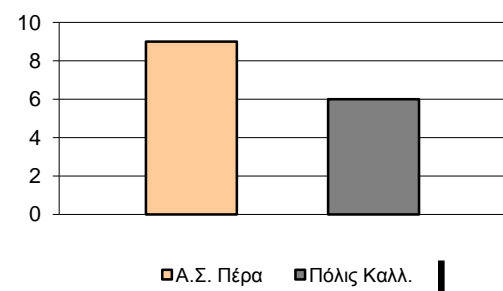
Score Evolution



Score Difference



Largest Scoring Run



Notes